

CASA CLIMA FUTURO



di Carlo Leonardi

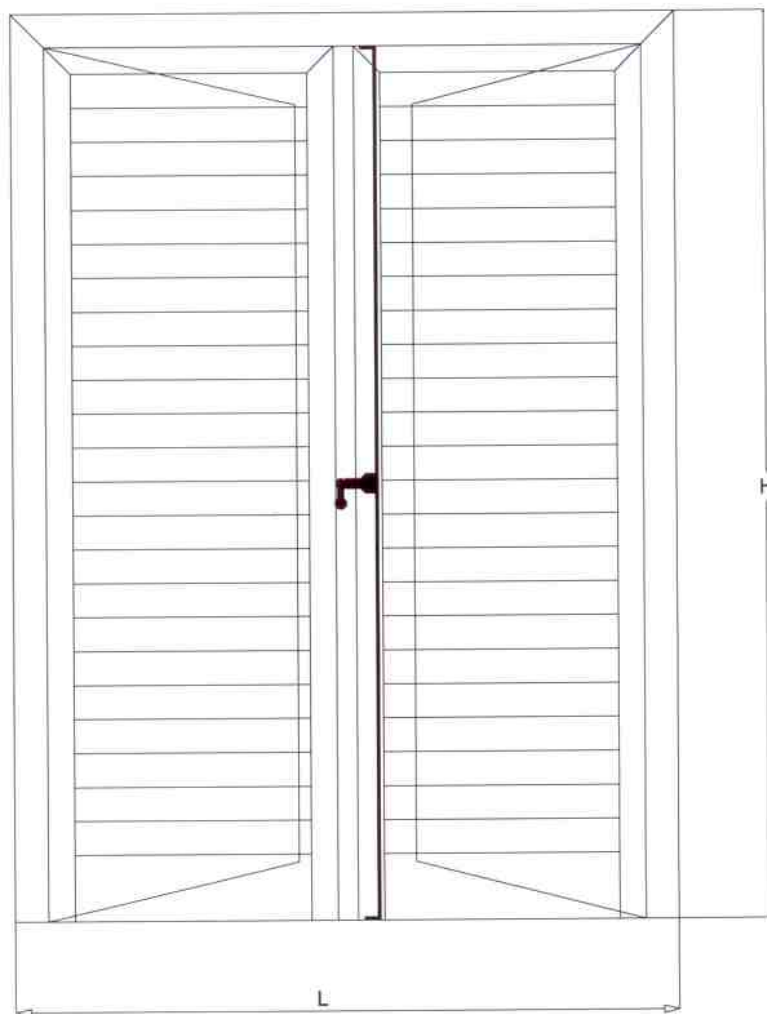

CATALOGO PERSIANE e SCURI

Persiana a telaio con spessore 41mm costituita da telaio perimetrale con battuta da 50 mm, lamelle arrotondate inclinate, fisse, per assicurare una perfetta ventilazione e fornire una adeguata protezione all'irraggiamento di luce naturale.



Sezione **verticale**

Prospetto



Sezione **orizzontale**

Esterno




Interno



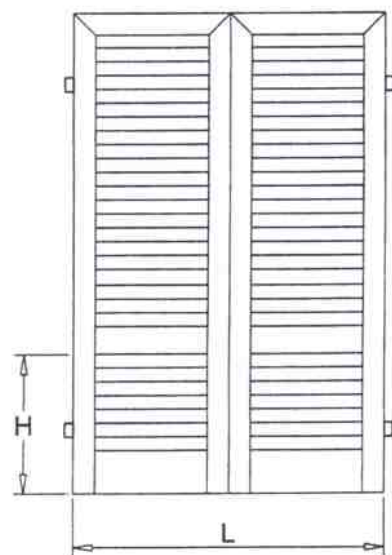

Persiana A MURO **con cardini**
a murare spessore 41mm
costituita da anta con battuta da
25 mm, lamelle arrotondate
inclinate fisse.
Il vantaggio di avere un ottimo
isolamento e un perfetto
ricircolo d'aria.



Sezione **verticale**



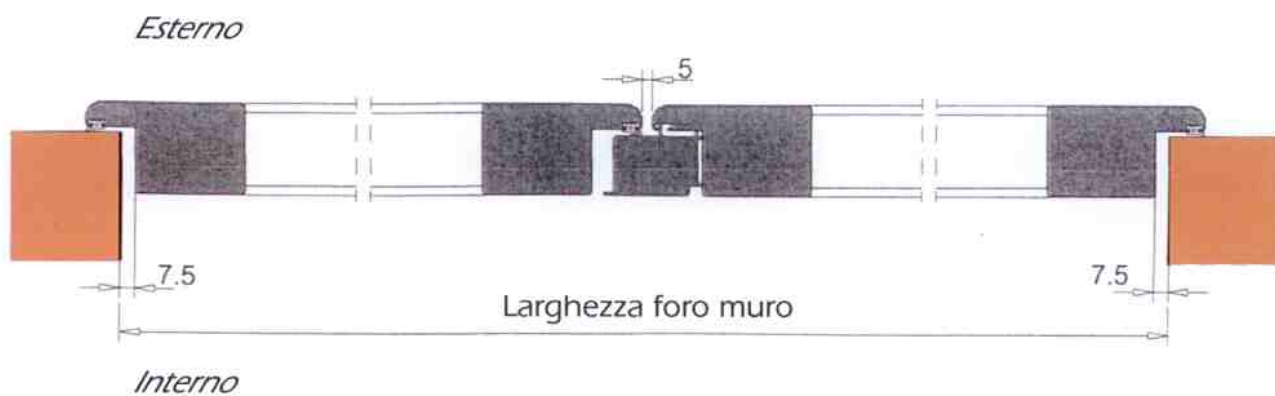
Prospetti



fascietta o traversino opzionale
di costruzione standard:

- portebalcone mm 900
- finestre mm 460

Sezione **orizzontale**



Persiana "Notte" di spessore 41 mm con la peculiare caratteristica di avere lamelle fisse e cieche per creare l'effetto "buio". All'esterno creano un leggero e gradevole sormonto mentre all'interno la superficie è perfettamente complanare. Possibilità di avere il manufatto sia con TELAIO (*perimetrale su tre lati*) che A MURO (*con cardini a murare*), da specificarsi in fase d'ordine.

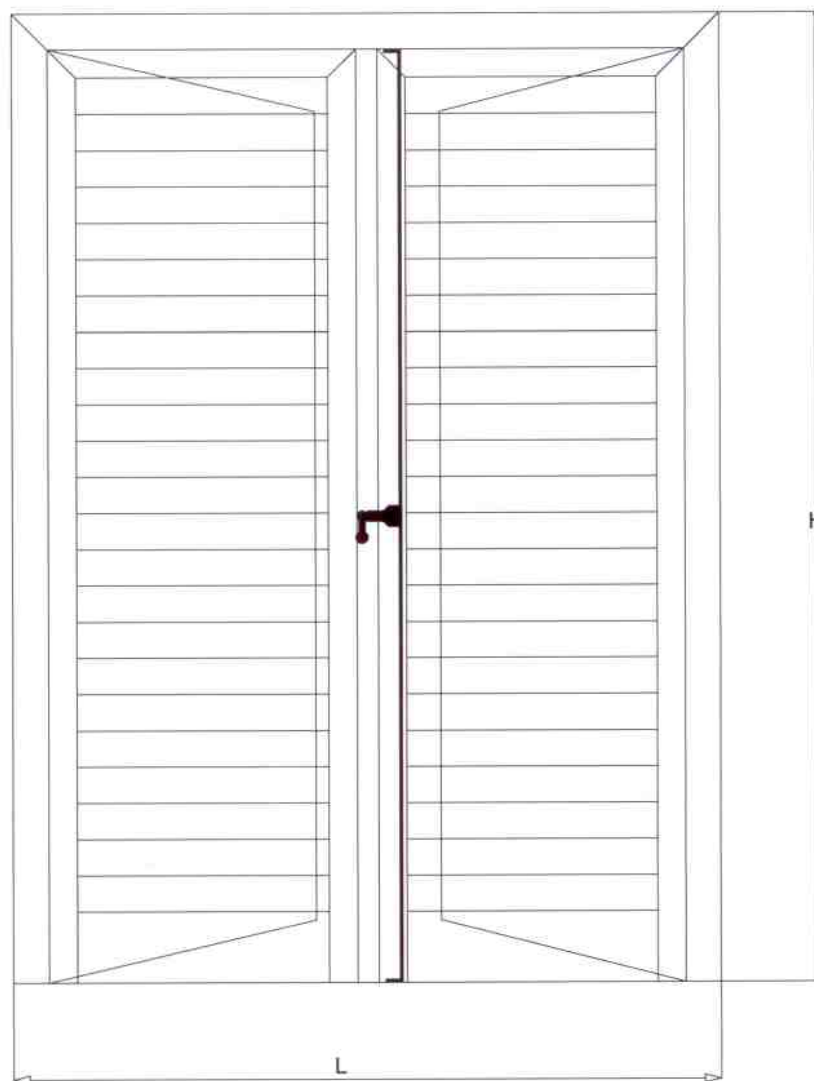
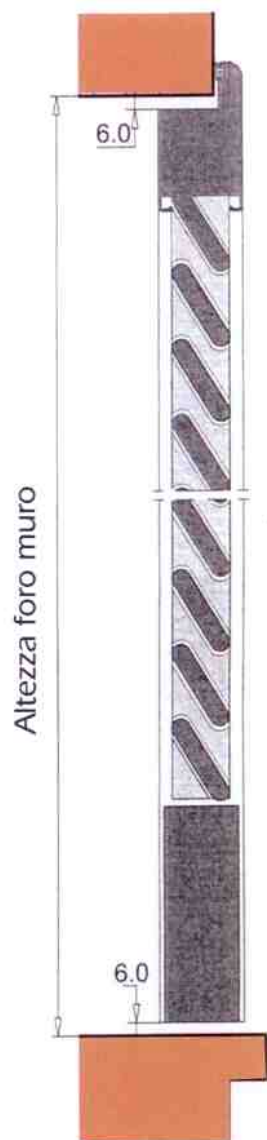


Particolare
interno

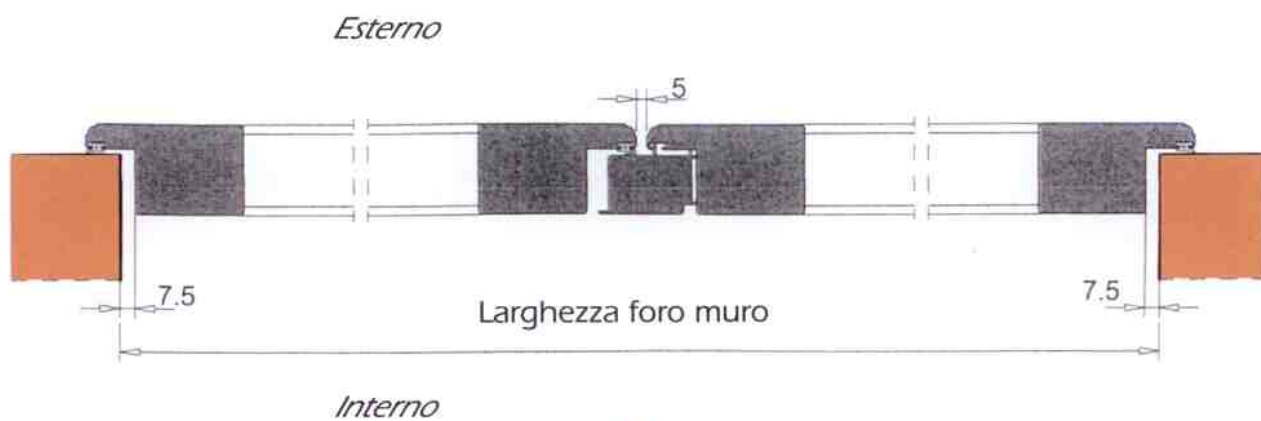


Sezione **verticale**

Prospetto



Sezione **orizzontale**



Persiana **GENOVESE** spessore 41 mm, si differenzia dalla persiana classica per lo "sportellino" apribile di tipo sporgere esterno. Grazie agli accessori completamente in alluminio *(di colore nero)* consente una maggior durata nel tempo senza subire alterazioni di funzionalità; di facile pulizia e manutenzione.

Possibilità di avere il manufatto sia con **TELAIO** *(perimetrale su tre lati)* che **A MURO** *(con cardini a murare)* da specificarsi in fase d'ordine.

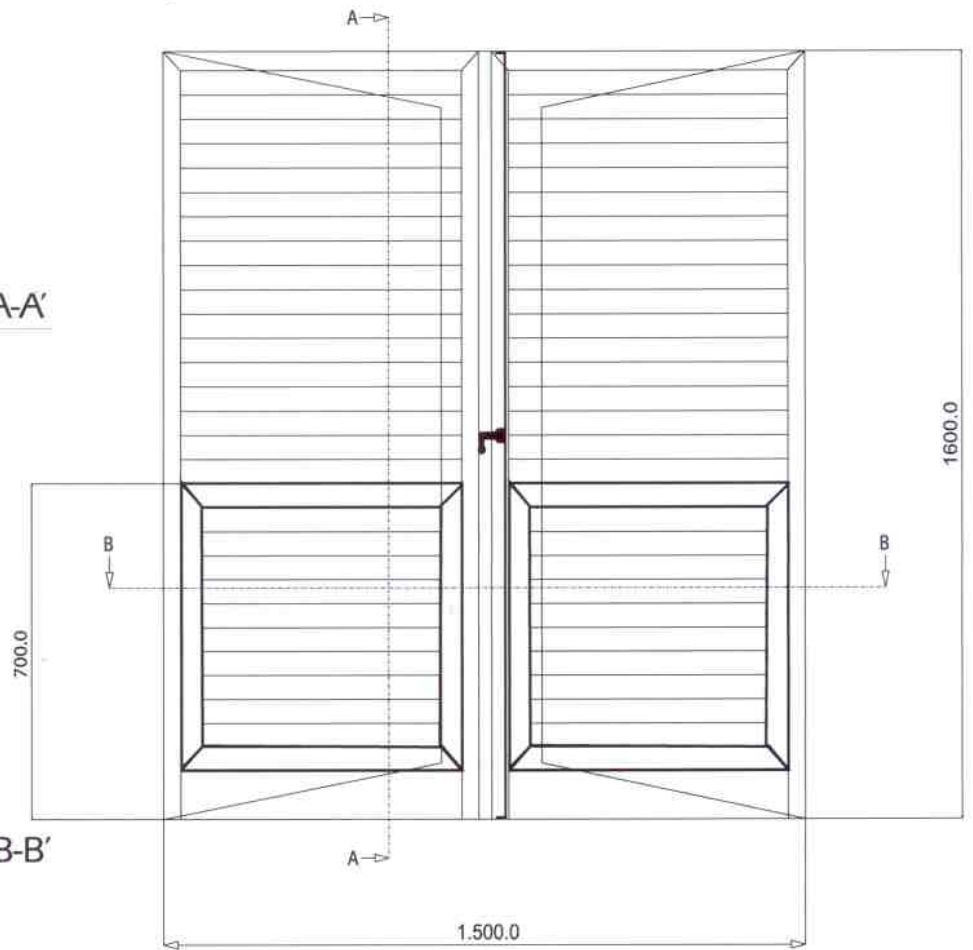


Particolare interno

Sezione **verticale**



Prospetto



Sezione **orizzontale A-A'**



Sezione **orizzontale B-B'**



Persiana classica orientabile spessore mm. 41 con mostra architettonica 75 mm, dotata di lamelle (ovaline) inserite su apposito meccanismo orientabile con possibilità di regolazione dei flussi di aereazione e contestualmente la trasmittanza di luce diretta fino ad arrivare al completo oscuramento, consentendo di scegliere la situazione più congeniale alle proprie esigenze.


La movimentazione è garantita da speciali frizioni con boccole anti-atrito in modo da permettere sempre in ogni caso un'ottima funzionalità manuale.

I meccanismi orientabili di movimentazione possono essere forniti in tinta *(con sovrapprezzo)* con i colori dei profili di alluminio, ad esclusione dei verniciati "tinta legno" il cui meccanismo orientabile viene fornito di colore **similare**. Il manufatto può essere fornito sia con telaio perimetrale *(tre lati)* sia A MURO con cardini a murare, da specificarsi in fase d'ordine.

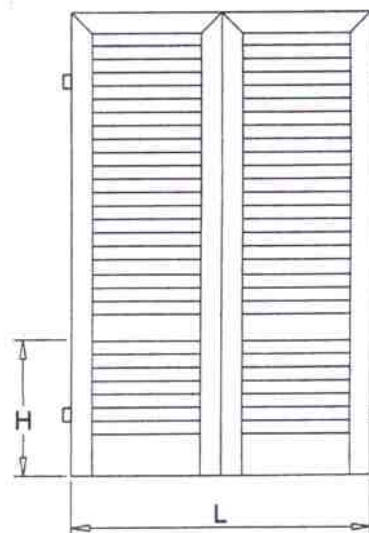

Meccanismo orientabile



Sezione **verticale**



Prospetti



fascietta o traversino opzionale
di costruzione standard:
■ portebalcone mm 900


Sezione **orizzontale**

Esterno



Interno

Persiana caratterizzata dall' ovalina "storica" avente dimensioni 65x9, fornita sia con cardini a murare che con telaio perimetrale (*da specificarsi in fase d'ordine*). Spessore 41 mm adatta per le ristrutturazioni d'epoca più esigenti, può anche essere fornita con cornice di riporto perimetrale sull'anta, per un architettura che convoglia il gusto moderno con l'eleganza dello stile antico.

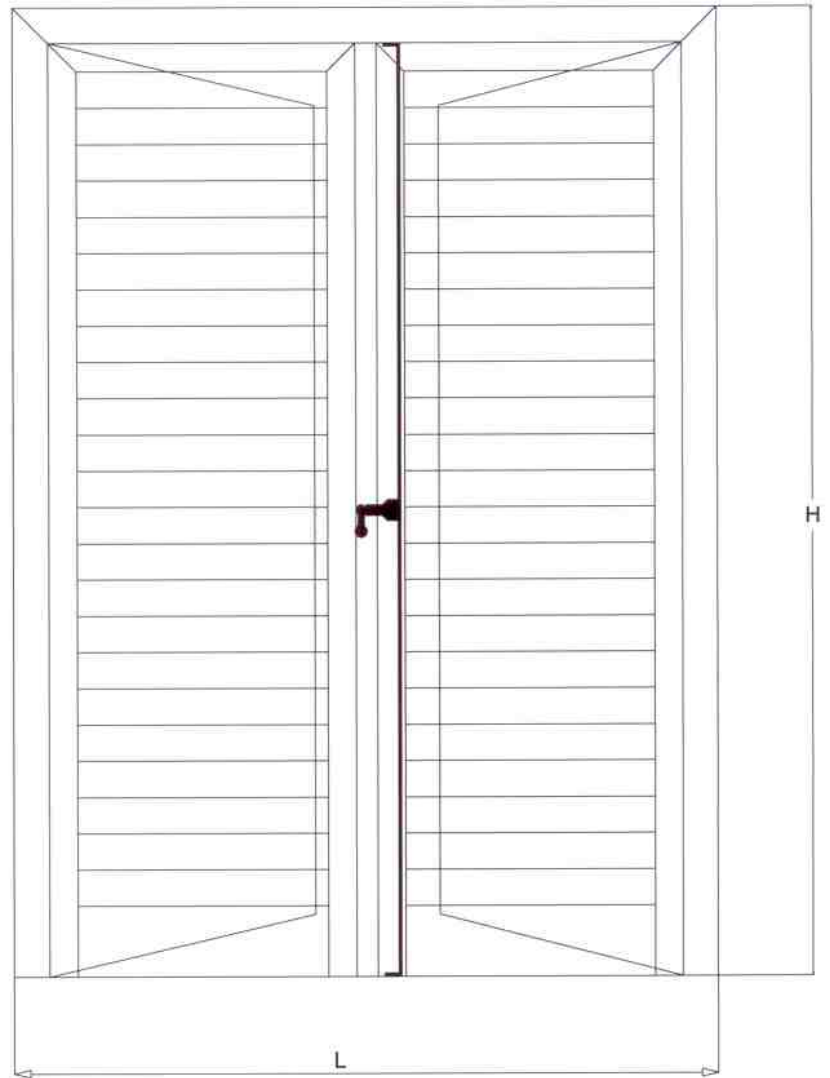



Cornice a sbalzo

Scheda Tecnica ■ PERSIANA MODELLO FIRENZE "Storica"
 con cardine a murare

Sezione **verticale**

Prospetto



Sezione **orizzontale**



Esterno

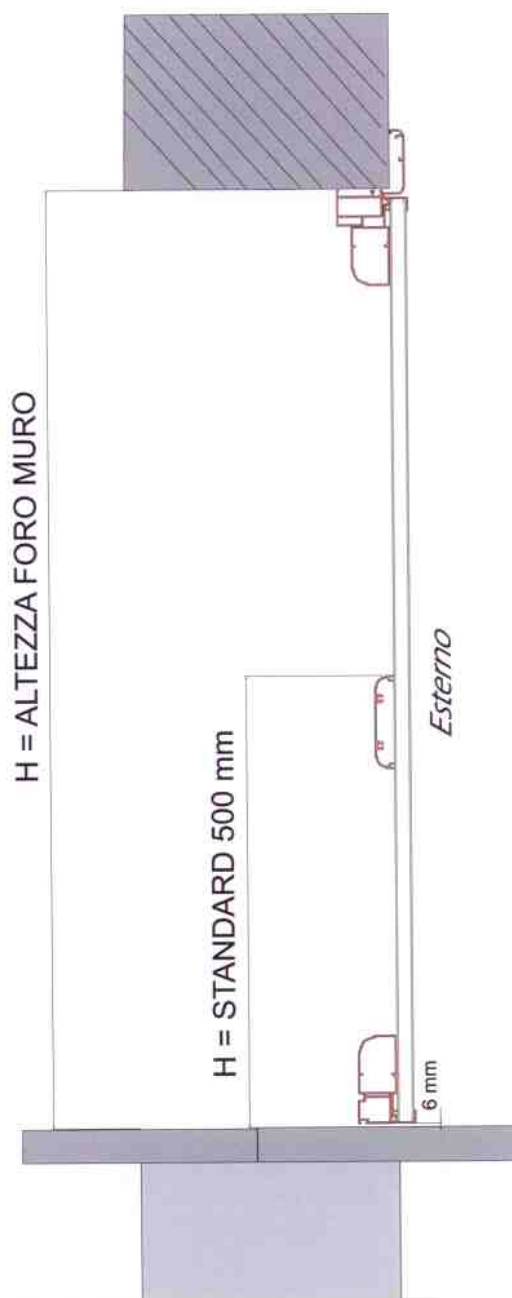


Interno

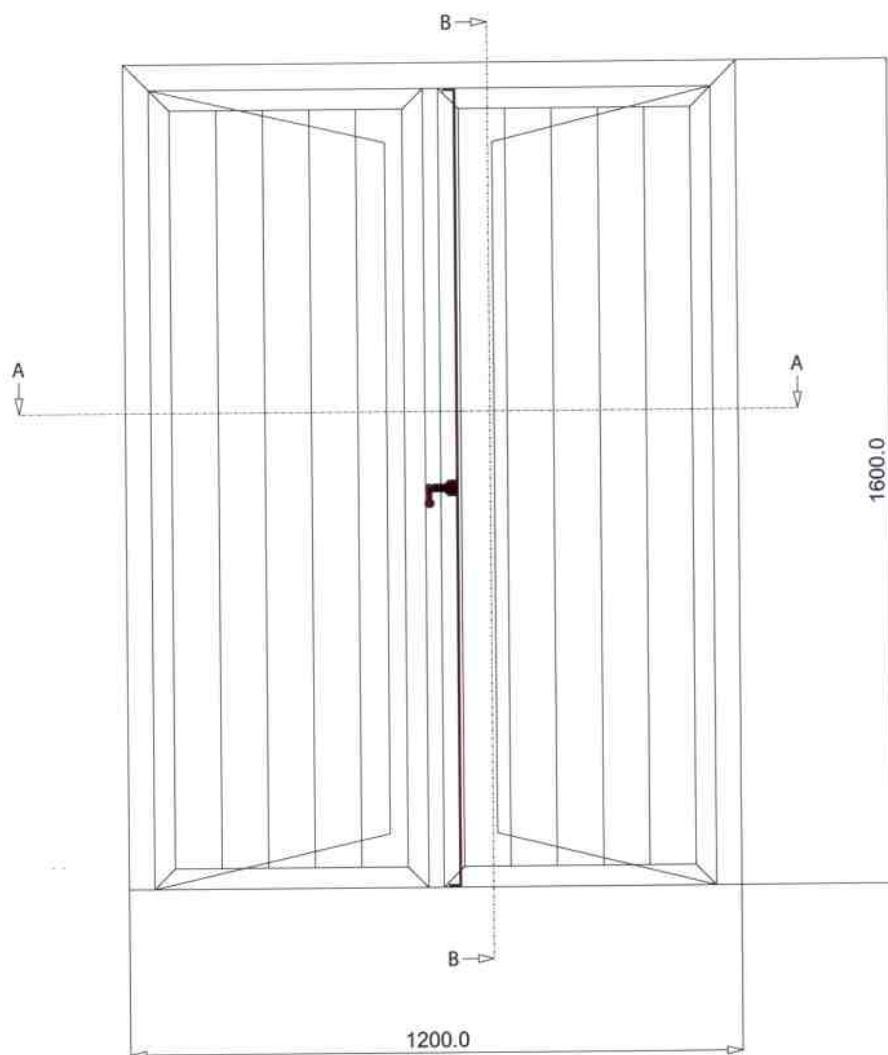
Antone con TELAIO perimetrale (*tre lati*) da 45 mm, battuta da 50 mm, a DOGA VERTICALE da 14 mm incastonate tra di loro mediante riscontro meccanico, COMPLETAMENTE COMPLANARE all'esterno, e con traverso di irrigidimento interno a sormonto. Con possibilità di cerniere in tinta nello stesso colore.



Sezione **verticale**



Prospetto



Sezione **orizzontale**



Classico antone senza telaio con cardini a murare, spessore anta mm. 45 completo di doga variabile da 14 mm verticale, le doghe sono assiate fra di loro per mezzo di idoneo incastro meccanico.

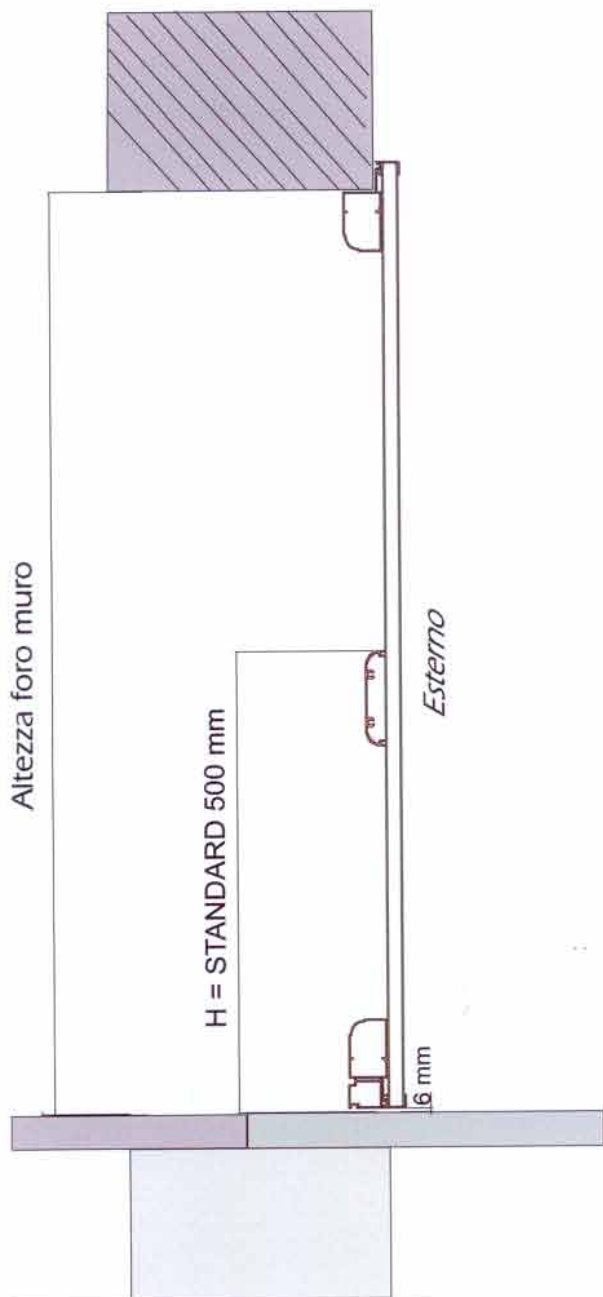
Al fine di ottimizzare l'eleganza classica con l'esigenza di un opportuno isolamento termico esiste la possibilità di inserire un coibente a base poliestere all'interno delle doghe stesse *(con sovrapprezzo)*.



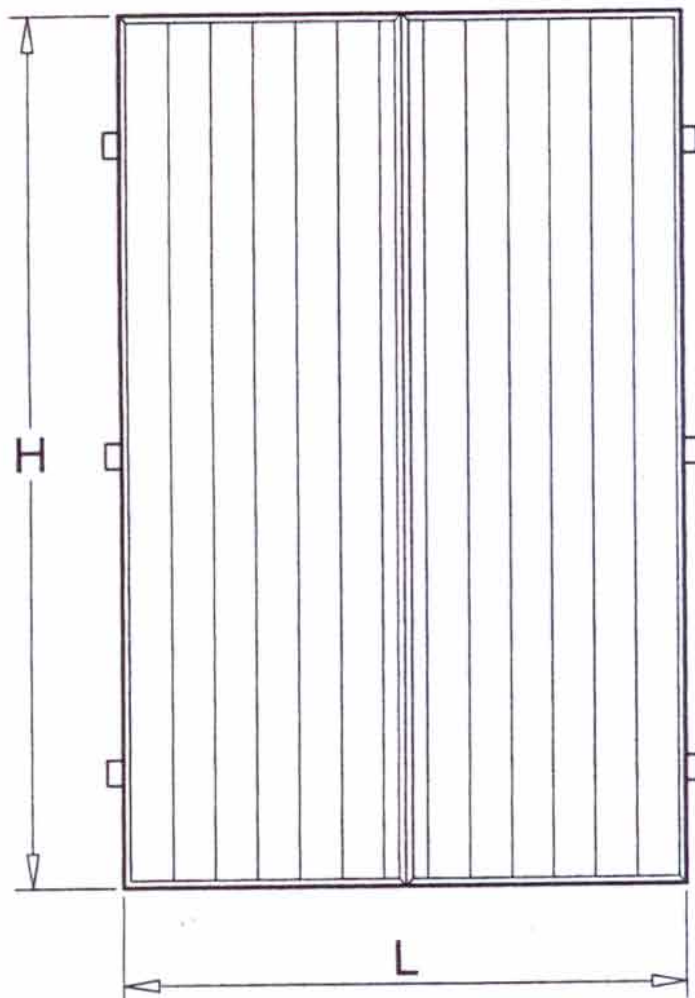
Doghe
coibentate



Sezione **verticale**



Prospetti



Sezione **orizzontale**




Antone tradizionale con cardini a murare, spessore 41mm con doghe verticali o orizzontali, da specificarsi in fase d'ordine.

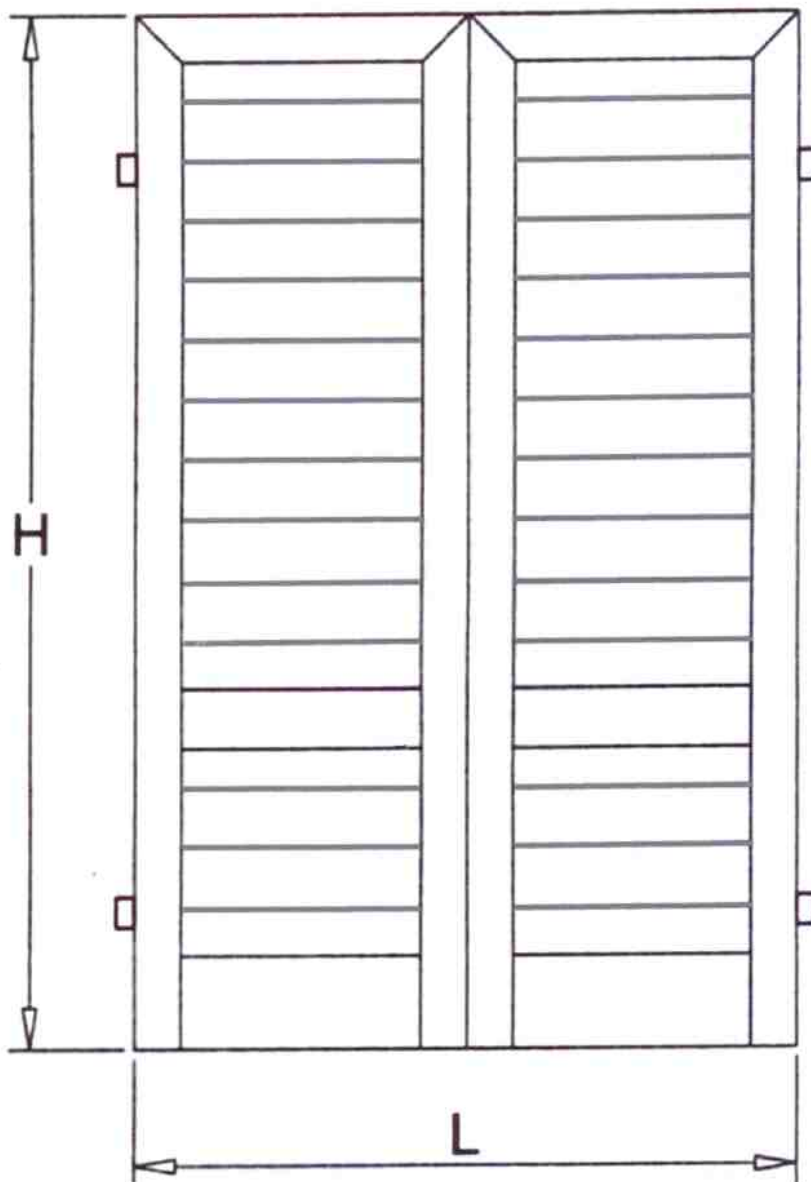
Questo modello, è caratterizzato da un bordo anta importante, che rappresenta un'ottima soluzione per le ristrutturazioni d'epoca, con la risultante di linee architettoniche armoniche delle mostre esterne, che si configurano esattamente con i vecchi modelli in legno.



Sezione **verticale**



Prospetti



Sezione **orizzontale**


Esterno



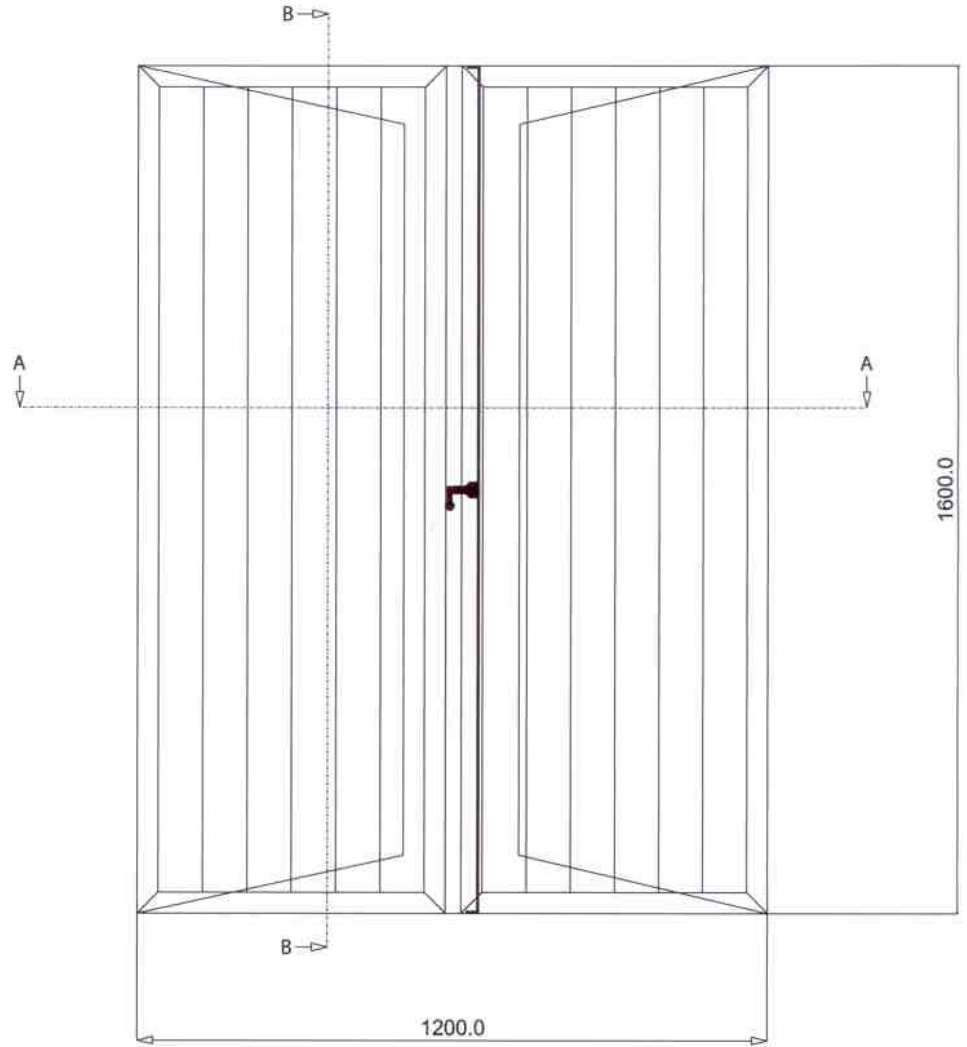
Antone oscurante con telaio perimetrale a muro (tre lati) avente profondità di telaio pari a 48 mm con una mostra architettonica di 50 mm, completato da doga orizzontale 14 mm, ferramenta di colore nero, bandelle a scomparsa. Una soluzione di grande impatto estetico atta a finalizzare una rapida e facile posa in opera.



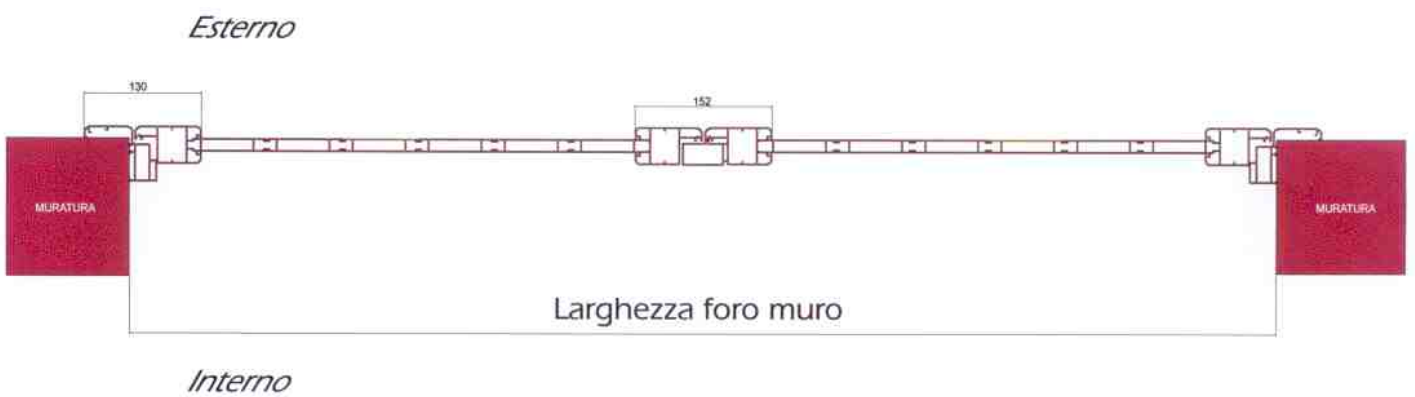
Sezione verticale



Prospetti



Sezione orizzontale



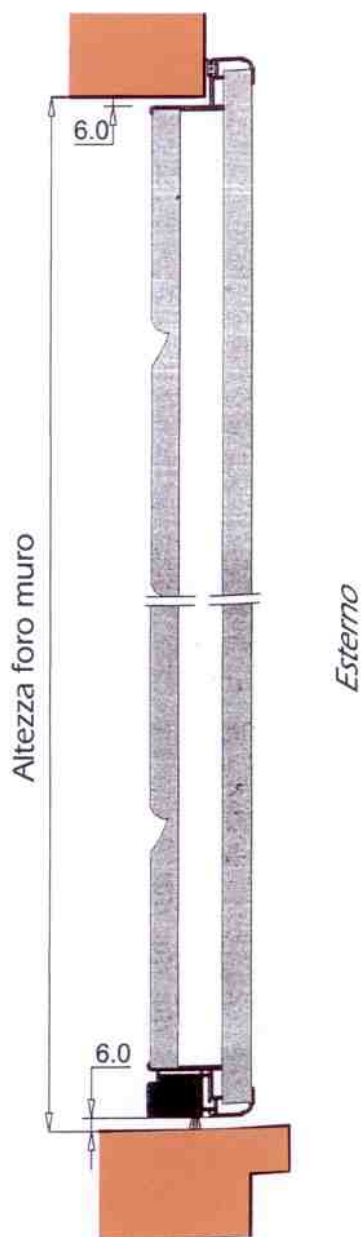
...dalla chiglia della nave.....all'abitazione prestigiosa!

Rappresenta il classico antone "alla Veneziana" dalla sobria eleganza che ricorda con le sue linee importanti e maestose le forme tradizionali e storiche dei vecchi scuri in legno.

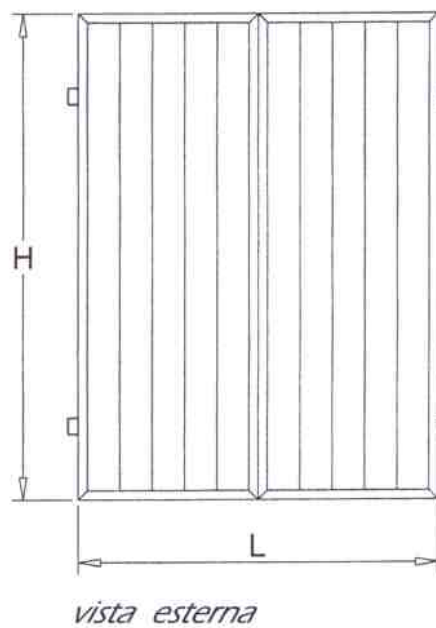
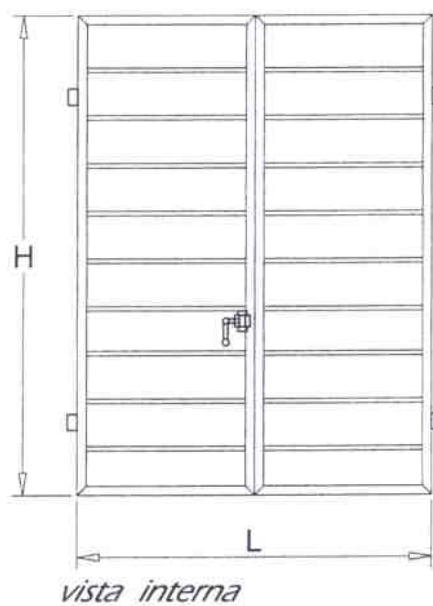
La sua peculiarità realizzativa consente di avere differenti tipologie fra interno ed esterno, nello specifico la nostra **Scandola** viene costruita e fornita con doghe verticali esterne e con doghe orizzontali interne. Grazie all'inserimento nelle precamere di un opportuno materiale coibente e al particolare sistema costruttivo, permette di conferire al prodotto un ottimo isolamento termico. Possibilità di fornitura sia con telaio perimetrale e/o con cardine a murare, da specificarsi in fase d'ordine.



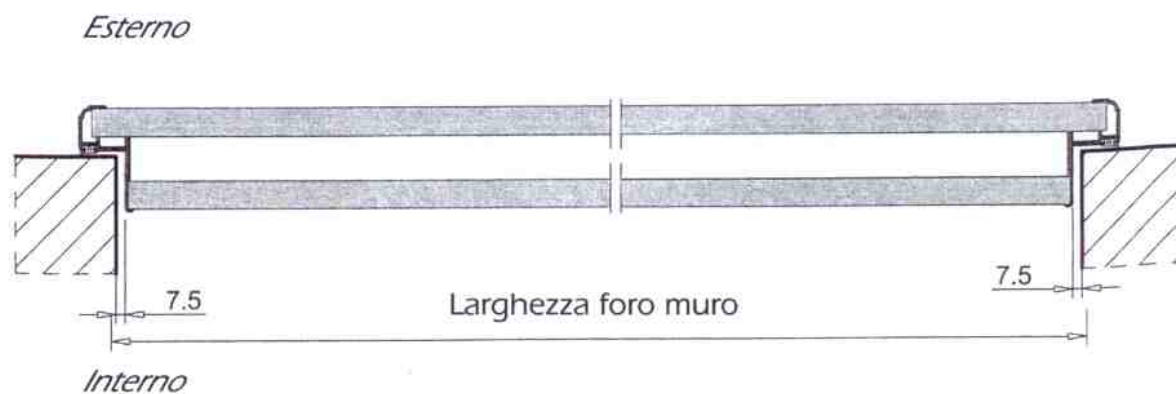
Sezione **verticale**



Prospetti



Sezione **orizzontale**




RIPIEGHEVOLE Q.B. "Quanto basta"

La sapienza e la capacità innovativa sono gli elementi che hanno portato alla realizzazione di questo modello di oscurante dalle eccellenti prestazioni di versatilità applicativa.

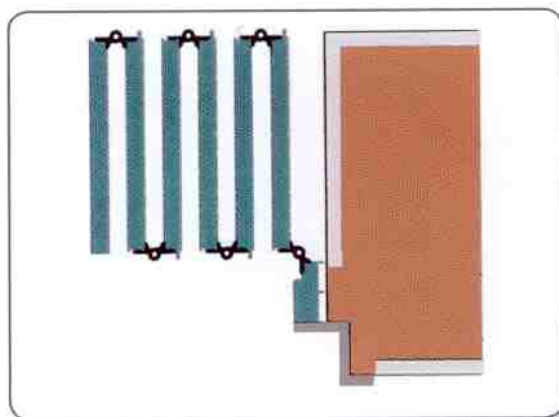
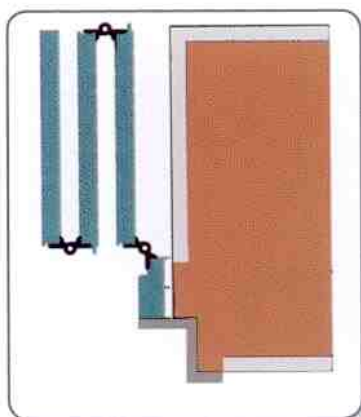

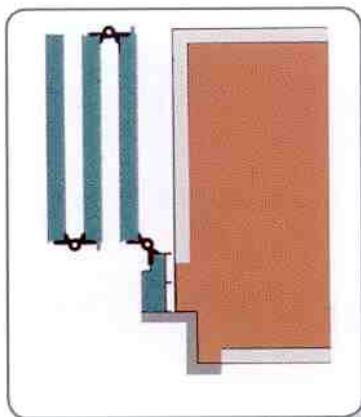
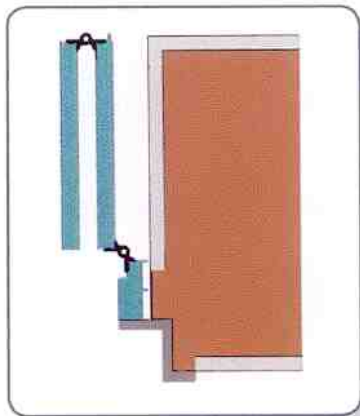
Il modello Q.B. si presenta a doghe verticali spessore mm 16 in alluminio, assiemate fra di loro per mezzo di idoneo incastro meccanico supportato da fissaggio di sicurezza con applicazione di viti inox a scomparsa.

La peculiarità e la flessibilità di costruzione fanno sì che questo prodotto possa essere realizzato e studiato per qualsiasi forma di applicazione alla "Vicentina" con la possibilità (*previa verifica delle muratura*) di raccogliere l'impacchettamento all'interno della spalletta architettonica rendendolo nascosto in posizione "aperta".

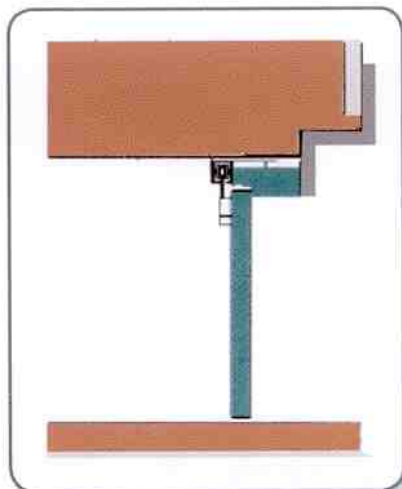

Contestualmente la nostra innovazione tecnologica ci consente di posizionare il manufatto "contrario", quindi all'esterno, per ottenere così la classica raccolta ed apertura alla "Padovana". Il posizionamento ed i sensi di apertura sono da specificare in fase d'ordine.



Sezione **orizzontale**



Sezione **verticale**



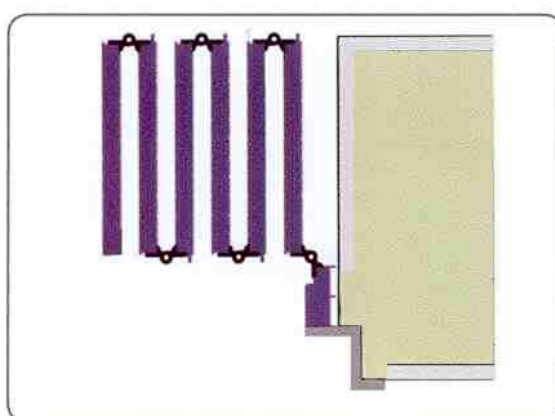
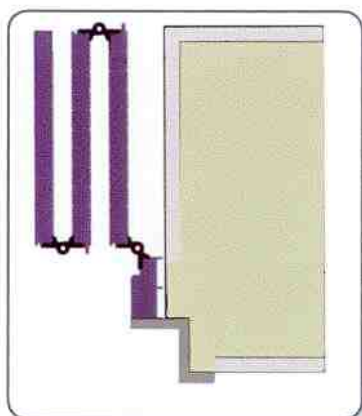

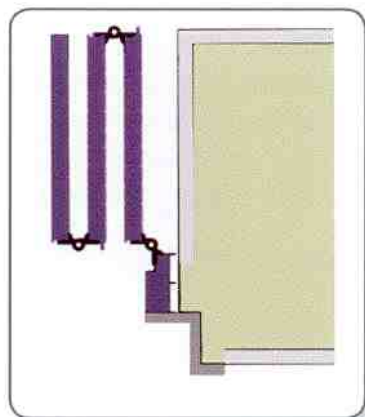
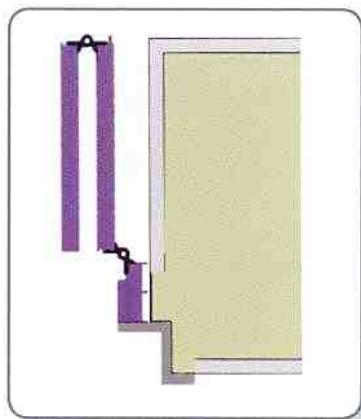
NEWS ■ NEWS ■ NEWS ■ Modello speciale

Persiana ad alta tecnologia architettonica RIPIEGHEVOLE.


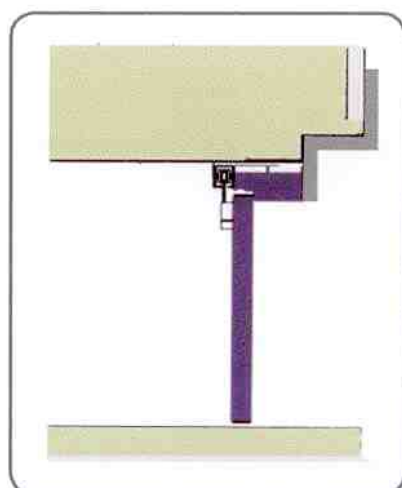

Con telaio di profondità 32 mm con mostra interna longitudinale di mm 45, realizzabile esclusivamente con telaio perimetrale caratterizzata dall'innovazione tecnologica di speciali cerniere certificate che consentono l'impacchettamento laterale in spessore con la spalletta o addirittura il montaggio a filo esterno con la possibilità di ribaltamento a 180°. La fornitura è possibile sia con ovaline fisse, sia con ovaline orientabili, quest'ultime sono atte a fornire all'utilizzatore la possibilità di regolazione a proprio piacimento dell'irraggiamento solare.



Sezione orizzontale



Sezione verticale

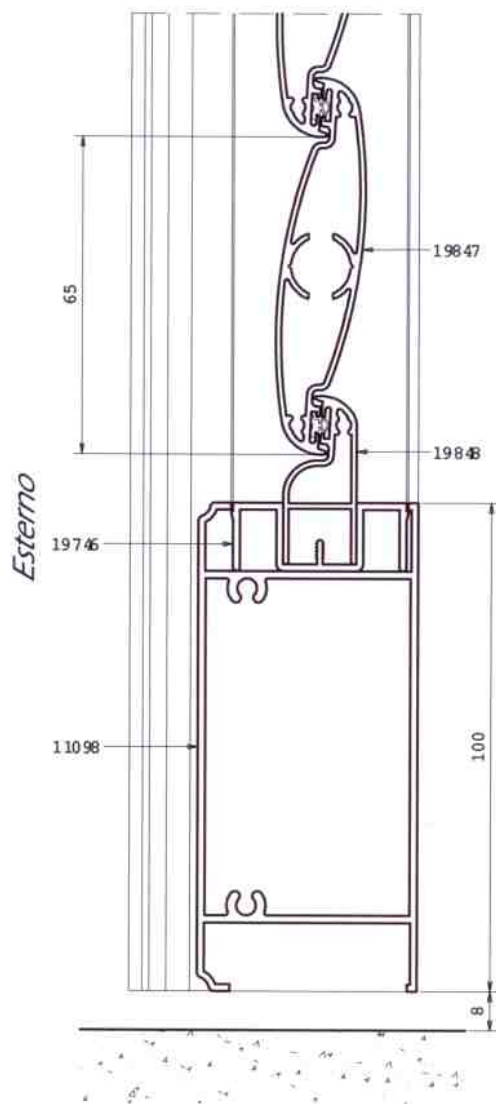
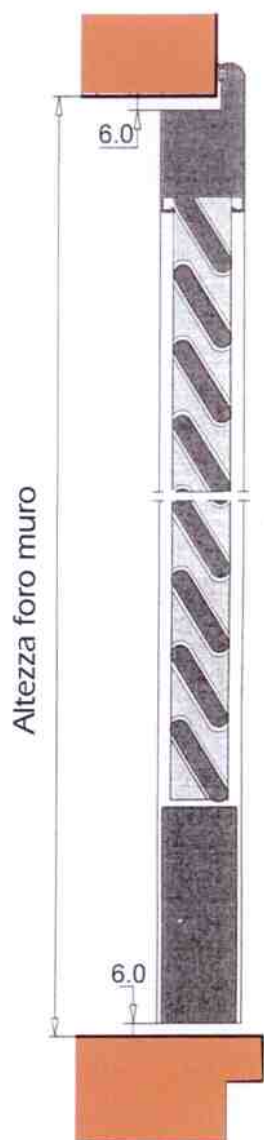


NEWS ■ NEWS ■ NEWS ■ *Modello speciale 2*

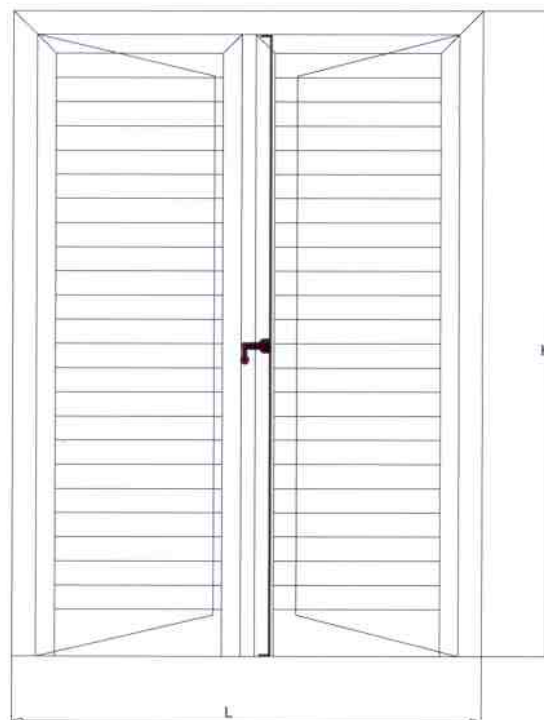
Persiana di innovativo design con cardine a murare. Si differenzia per le linee armoniche arrotondate e sinuose delle ovaline orientabili. Un innovazione tecnologica adatta a qualsiasi applicazione architettonica, sia di restauro che di nuova concezione. I meccanismi orientabili che la contraddistinguono sono di particolare concezione tecnica che escludono ogni qualsiasi manutenzione nel tempo, consentendo con la rotazione di un apposita maniglia ergonomica, il facile apporto di aria e luce all'interno dell'abitazione a seconda delle proprie esigenze climatiche. Possibilità di fornire il prodotto anche con telaio perimetrale.



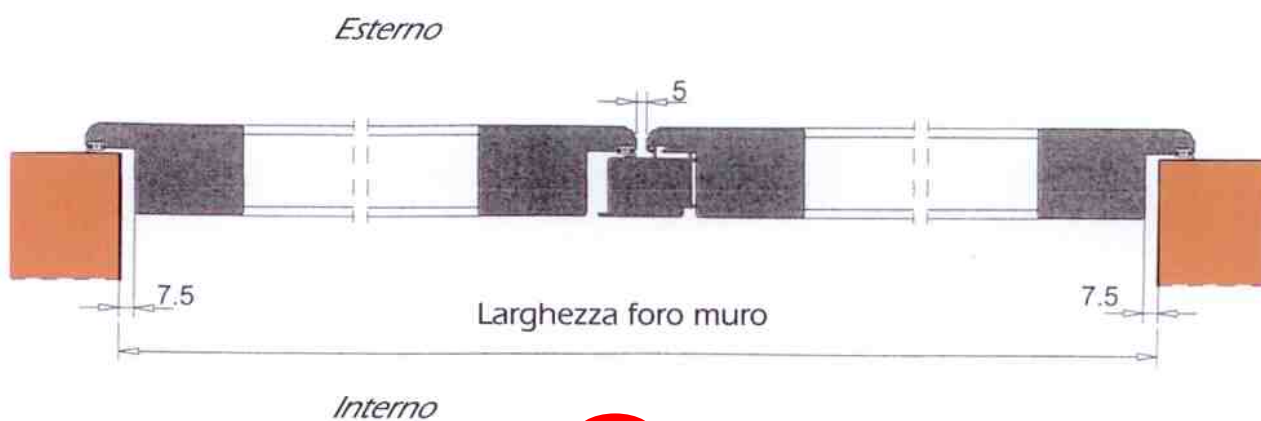
Sezione **verticale**



Prospetto



Sezione **orizzontale**



Aperture Antoni e Persiane

A



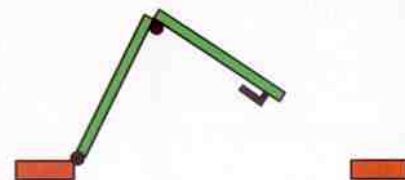
Un anta Spingere SINISTRA

B



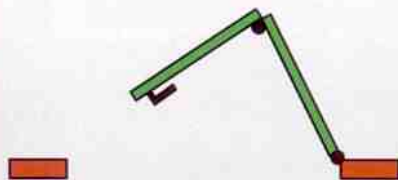
Un anta Spingere DESTRA

C



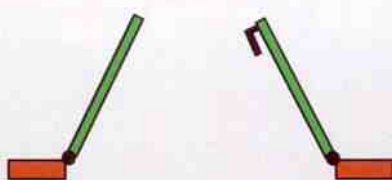
Due ante a libro , cerniera interna
apertura Spingere a SINISTRA

D



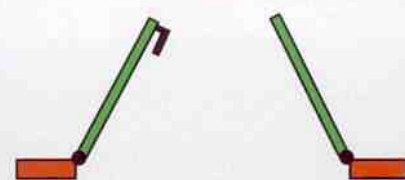
Due ante a libro, cerniera interna
apertura Spingere a DESTRA

E




Due ante Spingere DESTRA

F



Due ante Spingere SINISTRA

G



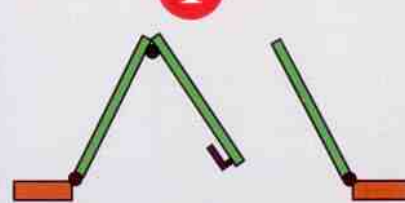
Due ante a libro, cerniera esterna
apertura Spingere a SINISTRA

H



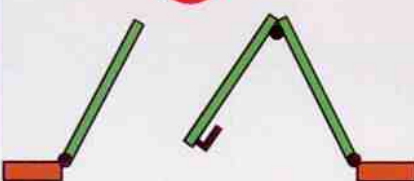
Due ante a libro, cerniera esterna
apertura Spingere a DESTRA

I



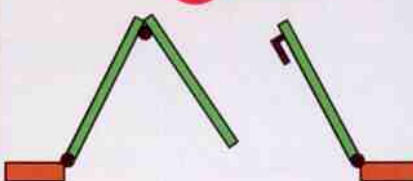
Tre ante a libro, cerniera interna
apertura Spingere a SINISTRA
Spagnoletta di chiusura
su ante pieghevoli

L



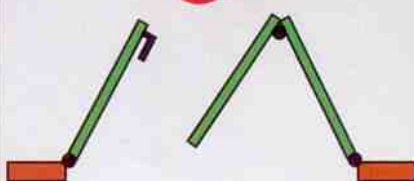
Tre ante a libro, cerniera interna
apertura Spingere a DESTRA
Spagnoletta di chiusura
su ante pieghevoli

I Bis



Tre ante a libro, cerniera interna
apertura Spingere a SINISTRA
Spagnoletta di chiusura
su anta battente

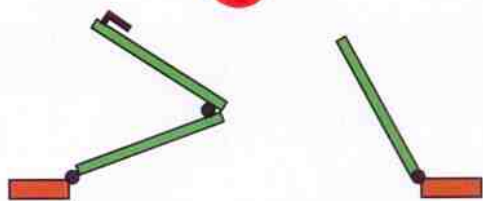
L Bis



Tre ante a libro, cerniera interna
apertura Spingere a DESTRA
Spagnoletta di chiusura
su anta battente

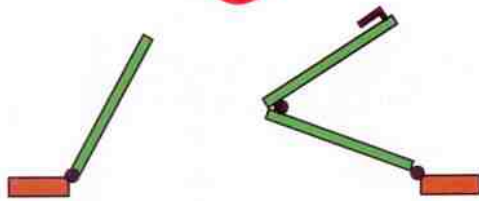
Aperture Antoni e Persiane

M



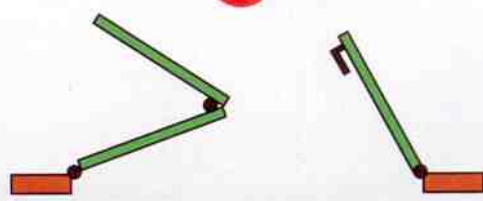
Tre ante a libro, cerniera esterna
apertura Spingere a SINISTRA
Spagnoletta di chiusura su ante pieghevoli

N



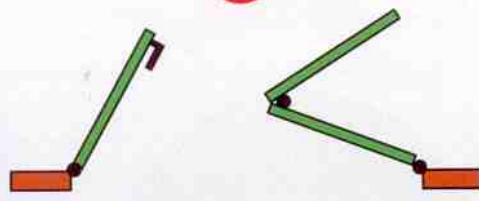
Tre ante a libro, cerniera esterna
apertura Spingere a DESTRA
Spagnoletta di chiusura su ante pieghevoli

M Bis



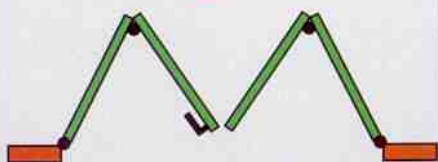
Tre ante a libro, cerniera esterna
apertura Spingere a SINISTRA
Spagnoletta di chiusura su anta battente

N Bis



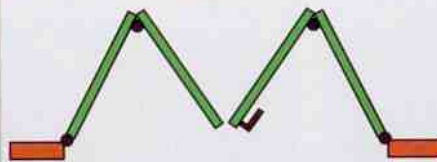
Tre ante a libro, cerniera esterna
apertura Spingere a DESTRA
Spagnoletta di chiusura su anta battente

O



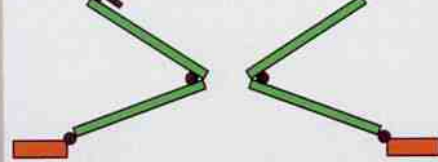
Quattro ante a libro, cerniera interna
apertura Spingere a SINISTRA
Spagnoletta di chiusura
su prima anta ripieghevole SX

P



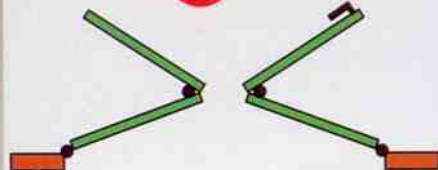
Quattro ante a libro, cerniera interna
apertura Spingere a DESTRA
Spagnoletta di chiusura
su prima anta ripieghevole DX

Q



Quattro ante a libro, cerniera esterna
apertura Spingere a SINISTRA
Spagnoletta di chiusura
su prima anta ripieghevole SX

R




Quattro ante a libro, cerniera esterna
apertura Spingere a DESTRA
Spagnoletta di chiusura
su prima anta ripieghevole DX

S



Anta scorrevole SINISTRA
esterna

T



Anta scorrevole DESTRA
esterna

CASACLIMA FUTURO di Carlo Leonardi

Loc.tà Ponte Ghiara, 43

43036 - FIDENZA (Parma)

tel +39-0524-530 33 - fax +39-0524-59 063

e-mail: info@casaclimafuturo.it

sito: www.casaclimafuturo.it